

Cargas Movimentadas pelo Complexo Portuário de Itajaí - Jan a Mai 2014

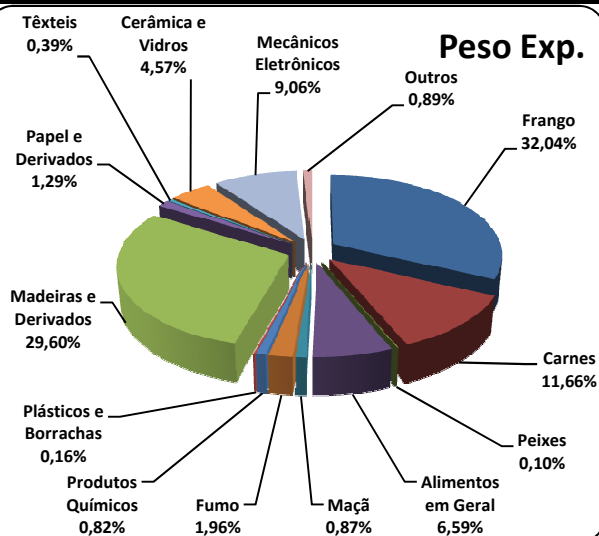
Exportações

	Peso Líquido (Ton.)	US\$
Frango	545.519	1.064.558,000
Carnes	198.492	589.860,000
Peixes	1.742	3.873,000
Alimentos em Geral	112.277	102.847,000
Maçã	14.734	10.559,000
Fumo	33.429	160.019,000
Produtos Químicos	13.878	70.342,000
Plásticos e Borrachas	2.701	12.571,000
Madeiras e Derivados	504.050	422.183,000
Papel e Derivados	21.979	24.551,000
Têxteis	6.610	32.871,000
Cerâmica e Vidros	77.775	47.262,000
Mecânicos Eletrônicos	154.341	506.109,000
Outros	15.083	59.986,000
Total	1.702.610	3.107.591,000

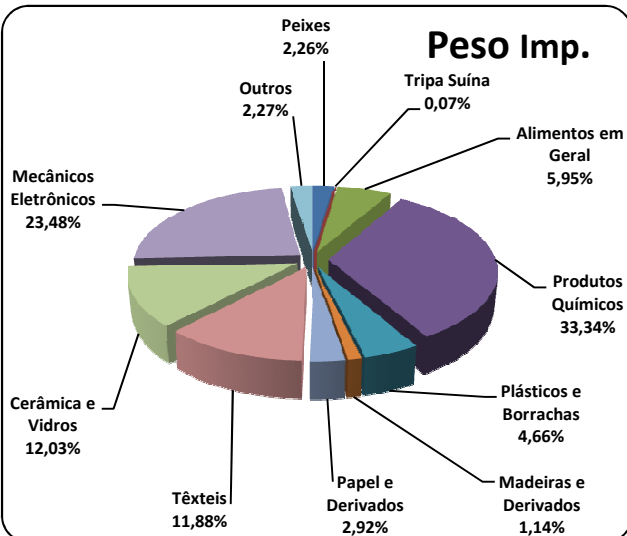
Importações

	Peso Líquido (Ton.)	US\$
Peixes	36.752	72.303,000
Tripa Suína	1.133	5.936,000
Alimentos em Geral	96.868	196.823,000
Produtos Químicos	542.753	875.256,000
Plásticos e Borrachas	75.897	266.259,000
Madeiras e Derivados	18.533	20.936,000
Papel e Derivados	47.470	54.377,000
Têxteis	193.425	757.946,000
Cerâmica e Vidros	195.864	95.114,000
Mecânicos Eletrônicos	382.193	1.416.997,000
Outros	36.913	176.168,000
Total	1.627.801	3.938.115,000

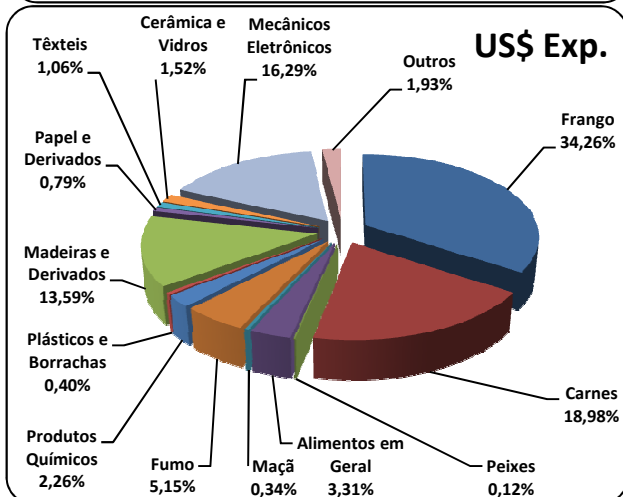
Peso Exp.



Peso Imp.



US\$ Exp.



US\$ Imp.

